



LEKCJA NR 2

Podsumowanie zasad bezpieczeństwa na drodze dla dzieci.



ZNAKI DROGOWE

ZNAKI INFORMACYJNE



ZNAKI OSTRZEGAWCZE



ZNAKI ZAKAZU

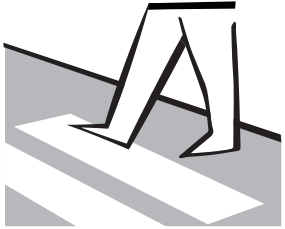


ZNAKI NAKAZU




NA DRODZE:

1 PRZECHODZIMY NA PASACH:



2 BEZ ŚWIATEŁ: ZNAJDŹ i:



w lewo

w prawo

w lewo

3 NA ŚWIATŁACH:



STOP!



IDŹ

4 IDZIEMY POBOCZEM gęśiego po LEWEJ stronie:



NA ROWERZE


1 KORZYSTAJ Z DRÓG ROWEROWYCH!




2 SYGNALIZUJ SKRĘT WYCIĄNIĘCIEM RĘKI!



4 10 LAT =



5 BĄDŹ WIDOCZNY NA DRODZE!



NA PRZYSTANKU I W POJEŹDZIE

1 NA PRZYSTANKU STÓJ SPOKOJNIE



2 NIE WYBIEGAJ ZZA AUTOBUSU



3 WYSIADAJ OD STRONY CHODNIKA

4 ZAPINAJ PASY I NIE HALASUJ!

